

# EPSAN - CHIFFRES CLÉS

## 2018



**EPSAN** Strasbourg



**EPSAN** Brumath

**EPSAN** Etablissement Public  
de Santé Alsace Nord

*«Un acteur majeur du dispositif  
de santé mentale dans le Bas-Rhin»*

# L'EPSAN c'est :

- ◆ 1 entité juridique
- ◆ 2 sites d'hospitalisation complète
- ◆ de nombreuses structures extra-hospitalières

## A ceci se rajoutent :

- ◆ 1 unité de soins de longue durée (USLD)
- ◆ 1 maison d'accueil spécialisée (MAS)
- ◆ 1 foyer d'accueil spécialisé (FAM)
- ◆ 1 centre de soins, d'accompagnement et de prévention en addictologie (CSAPA)
- ◆ 1 centre de ressources autisme (CRA - Pôle adultes 67)
- ◆ 1 institut de formation en soins infirmiers et aides-soignants (IFSI-IFAS)



## L'EPSAN - Un établissement public de santé mentale

L'EPSAN est un Etablissement Public de Santé Mentale référent en matière de psychiatrie et de santé mentale dans le nord du département du Bas-Rhin, dans l'Eurométropole de Strasbourg et dans la Vallée de la Bruche (409 communes sur les 527 du département), soit une aire géographique concernant 68 % de la population adulte. L'EPSAN est l'un des 13 établissements parties du Groupement Hospitalier de Territoire (GHT) Basse-Alsace Sud-Moselle.



L'établissement a été créé en 1999 par la fusion des centres hospitaliers de Hoerdt et de Brumath et a son siège à Brumath. Il assure les missions de prévention, de diagnostic et de soins ainsi que de réadaptation à la vie sociale pour les patients (adultes, enfants ou adolescents) nécessitant des soins en santé mentale.

Depuis mai 2019, l'EPSAN dispose d'un second site d'hospitalisation complète en psychiatrie à Strasbourg dans le quartier de Cronembourg regroupant 40% des lits de psychiatrie en hospitalisation complète. Il a coûté 33,5 millions d'euros en investissement.



## Sa capacité d'accueil

Données 2018 (lits et places installés)	Hospitalisation complète	Hospitalisation de jour
Psychiatrie générale adulte Psychiatrie infanto-juvénile <b>Total Psychiatrie</b>	348 lits 9 lits (4 lits dyades) <b>357 lits*</b>	233 places** 90 places <b>323 places</b>
<b>Total Soins de longue durée (USLD)</b>	<b>72 lits</b>	
Maison d'accueil spécialisée (MAS) Foyer d'accueil médicalisé (FAM) <b>Total Médico-social</b>	24 hébergements 40 hébergements <b>64 hébergements</b>	
<b>TOTAL GÉNÉRAL</b>	<b>449 lits 64 hébergements</b>	<b>323 places</b>

\* A ceci se rajoutent 4 lits intégrés en addictologie

\*\* Dont 149 places non spécialisées, 12 places en milieu pénitentiaire et 72 places en géronto-psychiatrie

## Son organisation

- ◆ 6 pôles de psychiatrie générale (adulte)
- ◆ 1 pôle de psychiatrie en milieu pénitentiaire (S.M.P.R.)
- ◆ 2 pôles de psychiatrie infanto-juvénile



- ◆ 1 pôle de médecine générale et gériatrie
- ◆ 1 pôle hygiène hospitalière et pharmacie
- ◆ la direction et les 5 pôles administratifs et techniques



## Une psychiatrie de proximité : la sectorisation

En France, les services de psychiatrie et de santé mentale sont organisés selon le principe de la sectorisation, le Bas-Rhin est découpé en secteurs de psychiatrie afin d'offrir à la population des prises en charge adaptées aux différentes pathologies au plus près du domicile.

Chaque secteur dispose de plusieurs lieux de soins.

### En Intra-Hospitalier

Les unités d'hospitalisation (à temps plein) sont des lieux de soins, de prévention et de diagnostic, avec surveillance médicale 24h sur 24. Elles sont situées à Brumath et Strasbourg.



Haguenau - rue du Château



Haguenau - rue de l'Aqueduc



Schirmeck - rue des Forges

### En Extra-Hospitalier

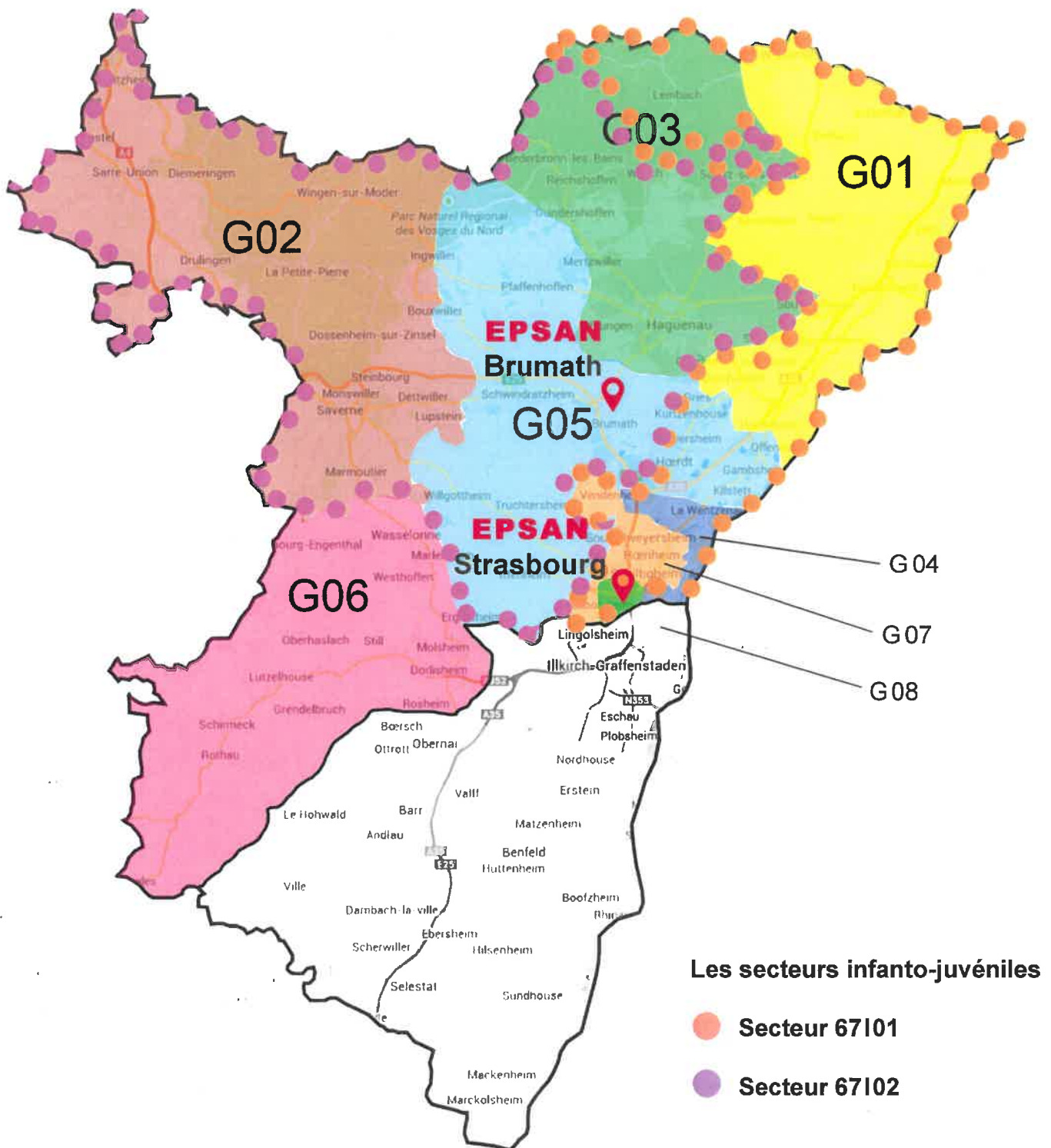
Ces structures extra-hospitalières d'alternative à l'hospitalisation, implantées dans les agglomérations des secteurs, sont des lieux d'accueil et de soins individualisés, avec prises en charge individuelles ou en groupes telles que :

- ◆ **des Centres Médico-Psychologiques (CMP)**, centres de consultation, pivots du dispositif de soins du secteur organisant des actions de prévention, de diagnostic, de soins ambulatoires et d'intervention à domicile.
- ◆ **des Hôpitaux de Jour (HJ)** assurant des soins polyvalents individualisés et intensifs, à la journée ou à temps partiel
- ◆ **les Ateliers thérapeutiques (AT)** effectuant des actions de soutien et de thérapie de groupe.

Des actions de prévention, de diagnostic, de soins au domicile des patients (visites à domicile) et dans les établissements sanitaires, sociaux et médico-sociaux complètent ce dispositif de prise en charge.

# LES SECTEURS DE PSYCHIATRIE DE L'EPSAN

## PSYCHIATRIE GÉNÉRALE & INFANTO-JUVÉNILE



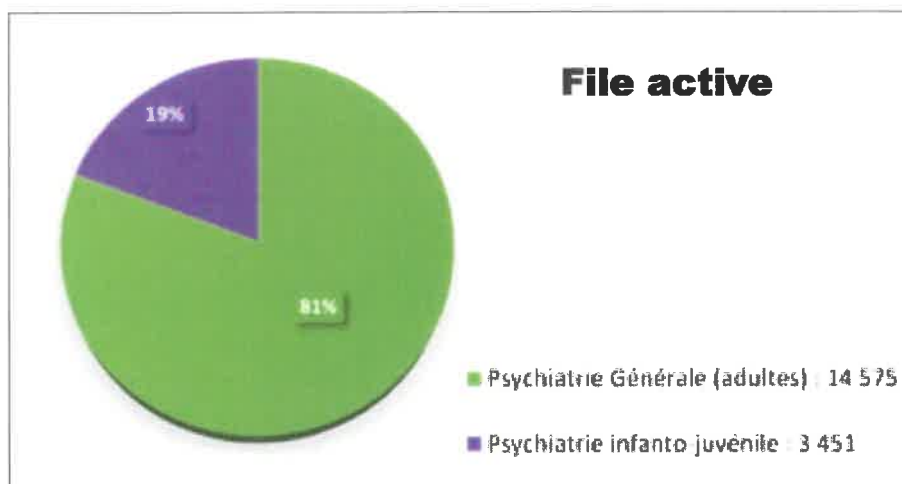
### Les structures extra-hospitalières sont situées à :

Bischheim, Bischwiller, Bouxwiller (consultations de pédo-psychiatrie uniquement), Brumath, Haguenau, Hochfelden (consultations psychiatriques pour adultes uniquement), Molsheim (pour adultes uniquement), Niederbronn-Les-Bains (consultations de pédo-psychiatrie uniquement), Sarre-Union, Saverne, Schiltigheim, Schirmeck (pour adultes uniquement), Strasbourg et Wissembourg.

# Activités de l'EPSAN

## Psychiatrie

File active globale de psychiatrie : 17 953 patients



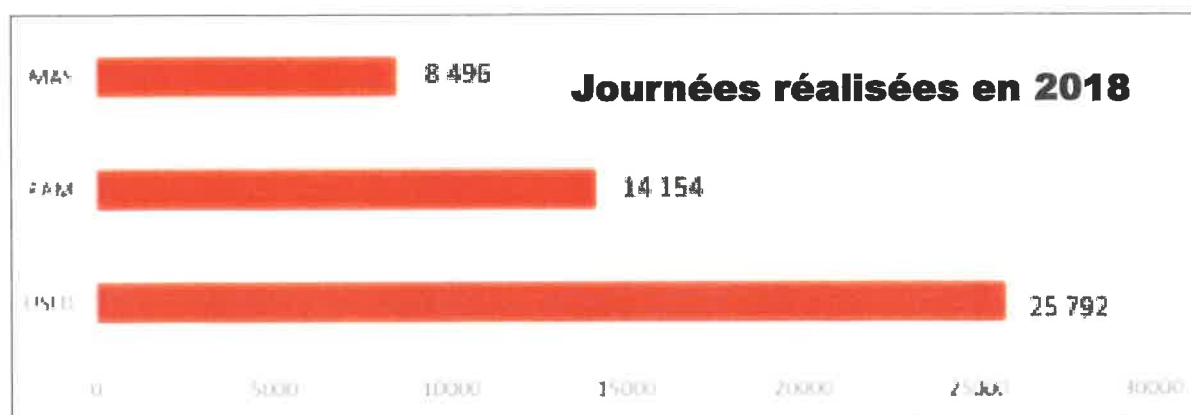
Total des patients vus une fois dans l'année soit en hospitalisation, soit en consultation, soit en visite à domicile. Source : DIM (Activité réalisée en 2018)



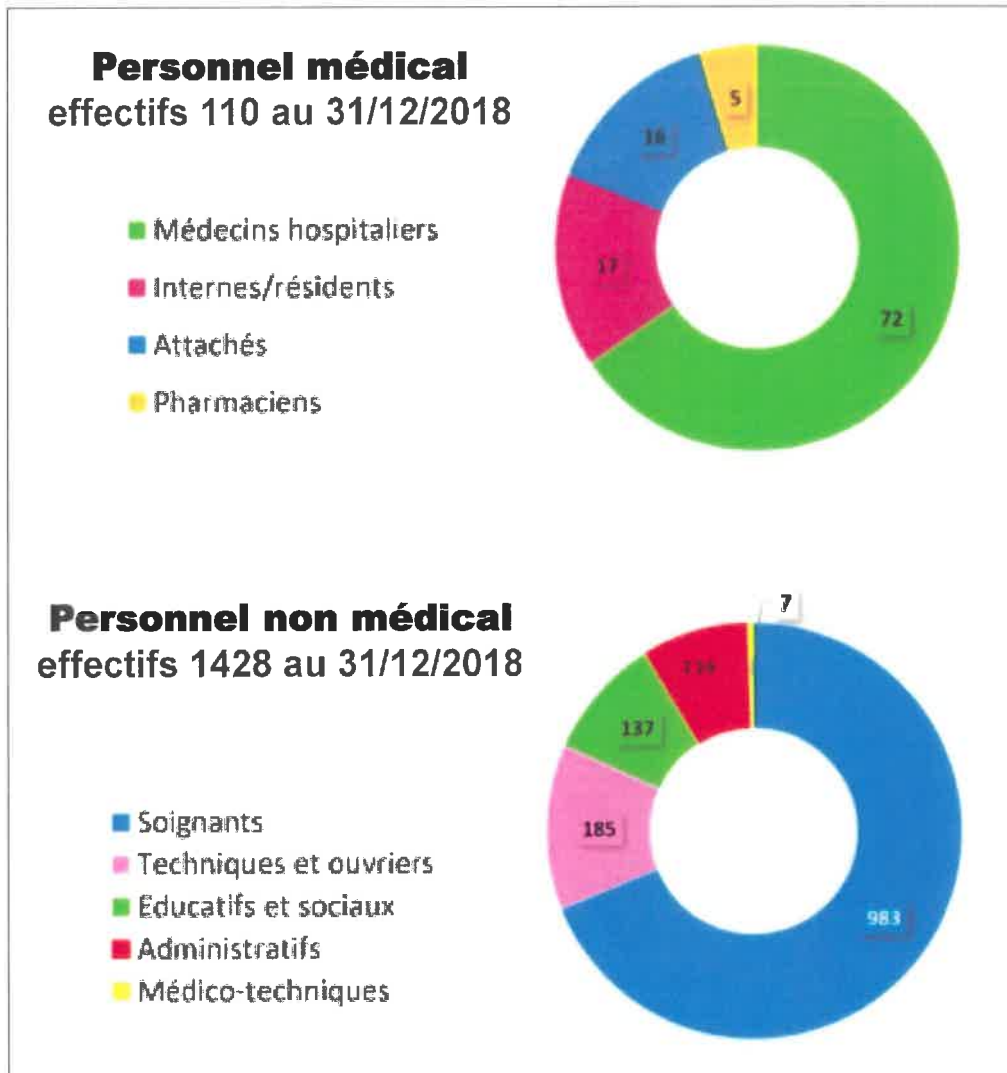
## Nombre de patients pris en charge à l'EPSAN

- ◆ **en ambulatoire : 16 952 patients** dont 13 400 suivis exclusivement en ambulatoire pour un **total 183 311 actes** (dont 156 930 actes pour les adultes et 26 381 actes pour les enfants et adolescents)
- ◆ **à temps partiel : 2 365 patients, soit 77 969 journées d'hospitalisation** (61 898 journées adultes et 16 071 journées enfants et adolescents)
- ◆ **à temps complet : 2 721 patients, soit 137 932 journées d'hospitalisation** (dont 135 173 journées adultes et 2 359 journées mères et enfants)

## Soins de longue durée et activité médico-sociale



# Ressources humaines



67,6 % des personnels soignants sont affectés sur l'intra-hospitalier et 32,4 % sur les structures extrahospitalières (hors médico-social).

En 2018, deux agents sont en contrat d'accompagnement dans l'emploi (CAE) et un agent en apprentissage.

## Enseignement



L'EPSAN dispose d'un institut de Formation en Soins Infirmiers et Aides-Soignants (IFSI-IFAS)

**188 étudiants**

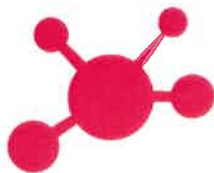
(60 élèves par promotion, 3 ans de formation)

**20 élèves aides-soignants**

(20 élèves par promotion, 10 mois de formation)



# La logistique



- ◆ 451 428 repas servis
- ◆ 1 607 177 kg de linge lavé par le GIP BIHAN (blanchisserie inter-hospitalière)
- ◆ 1 042 936 kms parcourus par les 128 véhicules de l'établissement
- ◆ 404 tonnes de déchets (ordures ménagères et déchets industriels)
- ◆ 50 600 plis affranchis

# Les ressources financières



(données 2018 en milliers d'euros K€)

<b>Budget d'exploitation</b>	<b>99 156 K€</b>
<b>Budget d'investissement</b>	<b>4 427 K€</b>
<b>Recettes</b>	<b>99 431 K€</b>
<u>Dont :</u>	
Budget principal	88 039 K€
Soins de longue durée (USLD)	4 450 K€
Foyer d'accueil spécialisé (FAM)	2 886 K€
Maison d'accueil spécialisée (MAS)	1 863 K€
Instituts de formation (IFSI-IFAS)	1 903 K€
Centre de soins, d'accompagnement et de prévention en addictologie (CSAPA)	291 K€
<b>Dépenses :</b>	<b>99 150 K€</b>

Suivez-nous sur les réseaux sociaux « EPSAN Brumath »



LinkedIn

YouTube